

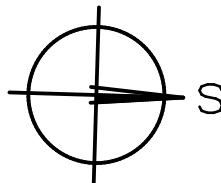
[illegible]



Technical drawing of a steel frame structure. The drawing shows a rectangular frame with dimensions and component labels. The top horizontal beam is labeled (02) IPE240. The vertical columns are labeled (01) HEA160. The bottom horizontal beam is labeled (15) P12 360x360. The drawing includes dimensions for the overall width (4840) and height (3240). It also shows the positions of various components relative to the frame, including labels like (03) UPE160, (04) 84, and (05) 240. The drawing is oriented with the top horizontal beam at the top and the bottom horizontal beam at the bottom.

[illegible][illegible]

Pol. číslo	Průřez (označení, $\ell$ , normy)	Počet (ks)	Délka (mm)	Plocha (m <sup>2</sup> )	Hmotnost kg/(m <sup>2</sup> ·ks)	celkem	Poznámka
1	HEA 160	16	6698		30,436	3262	SLOUPY
2	IPE 240	16	4840		30,706	2378	
3	UPE 160	2	2540		17,000	86	
4	UPE 160	2	1160		17,000	39	
5	UPE 160	4	3840		17,000	261	
6	UPE 160	6	3340		17,000	341	
7	L 75/50/5	9	1500		4,749	64	RÁM
8	JA 120x100x4	2	600		33,700	40	RÁM
9	JA 120x100x4	6	3840		33,700	776	RÁM
10	JA 120x100x4	7	3340		33,700	788	RÁM
11	JA 120x100x4	6	4840		33,700	979	RÁM
12	JA 120x100x4	10	2450		33,700	826	RÁM
13	JA 120x100x4	1	1500		33,700	51	RÁM
14	JA 120x100x4	2	2190		33,700	148	RÁM
15	P 12      360 /	360	10	0,13	94,200	122	KOTVENÍ
16	P 12      360 /	360	6	0,13	94,200	73	KOTVENÍ
17	P 12      150 /	80	90	0,01	94,200	102	KOTVENÍ

-SLOUPY HEA160 BUDOU KOTVENY K ZÁKLADOVÉ PATCE POMOCÍ KOTEVNÍCH DESEK PROVEDENO KOTVAMI M16



VYPRACOVANÉ: 		200P. PROJEKTOVANÝ	AUTORIZOVANÝ: _____	 Hromádka 271, 75701 Valašské Meziříčí <a href="http://www.lzprojekt.cz">http://www.lzprojekt.cz</a> <a href="mailto:tzprojekt@lzp.cz">tzprojekt@lzp.cz</a> IČ: 00676574 DIČ: CZ00676574 <b>LZ - PROJEKT plus s.r.o.</b>
KREMKOVA SOFIE		ING. ZDÁRAKA LEOS	ING. ZDÁRAKA LEOS	
INVESTOR	Fakulta technická zemědělské, č.21 v PRAZE			STUPEŇ <b>SPOLČENÉ POVOLENÍ</b> Dátum <b>02/2024</b> KAZKAŽKA <b>2024_03</b>
ADRESA	Kempová 128 160 00 Praha - Suchbát			
<b>REKONSTRUKCE A DOBUDOVÁNÍ ZVLÁŠŤAČA A          VÝZKUMNÝCH PROSTOR V RÁMCI OBJEKTU STAJE ANTILOPY LOSÍ</b>				SLOŽ VÝKRES
D	DOCUMENTACE OBJEKTU			
D1	STAVEBNÍ A INŽENÝRSKÉ OBJEKTY			
D.1.1	ZVLÁŠŤAČI A VÝZKUMNÉ PROSTORY V OBJEKTU STAJE			
D.1.2	STAVEBNÉ KONSTRUKČNÍ ŘEŠENÍ			
-03.0	VÝKRES OK			
				M 1:50